

■ GEBERIT

GEBERIT SYSTÈME D'ÉVACUATION SILENT-PP

POUR UNE ÉVACUATION SANS CONTRAINTES

**KNOW
HOW
INSTALLED***

*LE SAVOIR-FAIRE INTÉGRÉ

GEBERIT SILENT-PP

SYSTÈME D'ÉVACUATION **À EMBOÎTER, SANS COLLE**

Constitué de tubes robustes en 3 couches, le système d'évacuation à emboîter Geberit Silent-PP est idéal pour les colonnes de chute (unique ou séparative) mais aussi dans les immeubles tertiaires, collectifs et les maisons individuelles pour les raccordements d'étage à pose rapide, économiques et optimisés contre le bruit. Combiné à des colonnes de chute Geberit db20, Silent-PP se distingue par d'excellentes valeurs d'isolation acoustique. C'est ce que nous appelons le « Know-How Installed* »

* Le savoir-faire intégré

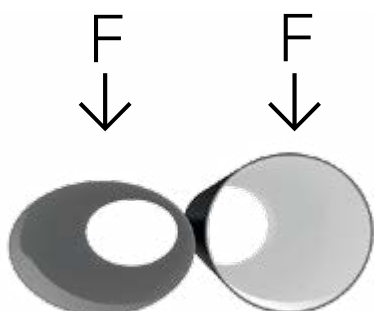
SOMMAIRE

Geberit Silent-PP	4
• La nouvelle référence en matière d'évacuation des eaux usées	4
• Système éprouvé hors de nos frontières	7
• Raccordements Silent-PP aux appareils sanitaires	8
• Raccordements Silent-PP aux réseaux pvc	9
Geberit Silent-PP instructions de montage	10
• Rapidité et fiabilité d'installation : l'assemblage par emboîtement sans outils et sans colle	10
Nos compétences qualité environnementale et développement durable	11
• Le développement durable en point de mire	11
Référencement produits Geberit	13
• Tableau de références Silent-PP	13

LA NOUVELLE RÉFÉRENCE EN MATIÈRE D'ÉVACUATION DES EAUX USÉES

Silent-PP est le système d'évacuation à emboîter de Geberit avec un assortiment complet de tubes et de raccords permettant un montage rapide, sûr, économique et écologique.

La gamme Silent-PP offre un système d'évacuation des eaux usées dans une gamme de diamètres de : 32, 40, 50, 75, 90, 110, 125 et 160 mm.



Haute rigidité annulaire et étanchéité durable

La haute rigidité annulaire des tubes et raccords Geberit Silent-PP, renforcés par des nervures, garantit un placement simple et fiable. Les manchons Geberit Silent-PP sont équipés de joints à lèvres en EPDM, une technique éprouvée depuis des décennies qui assure une étanchéité durable de l'ensemble du système.



Capacité d'évacuation supérieure

La forme optimisée des raccords Geberit Silent-PP augmente les capacités hydrauliques de la colonne de chute permettant ainsi l'utilisation de plus petits diamètres. Le système est économiquement plus rentable et son encombrement est réduit.





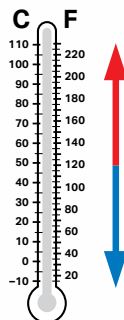
Confort et rapidité d'installation

Le système Silent-PP est étanche au premier emboîtement. Fini la nocivité et l'odeur nauséabonde du décapant et de la colle, terminé les pertes de temps à devoir décaper, appliquer la colle et remboîter...

Isolation acoustique

Les conduites à trois couches et les raccords à géométrie optimisée assurent un meilleur écoulement et une meilleure performance acoustique par rapport aux matériaux traditionnels utilisés pour les systèmes d'évacuation à emboîter (tels que le PVC et le PP homogène).

Certifié ESA4



Résistance aux UV et aux impacts à basse température

Le haut niveau de carbone dans les tubes et les raccords du système d'évacuation évitent une fragilisation du matériau sous l'effet des rayons du soleil. De ce fait, les tubes et les raccords peuvent être stockés jusqu'à 2 ans à l'air libre. Le matériau offre également une grande résistance aux impacts à basse température, évitant ainsi la casse.

Chute unique

Silent-PP rend possible l'évacuation des colonnes de chute EU/EV en chute unique d110 grâce à son Avis Technique n°14.1/21-2314. Au-delà des gains d'espace, cette solution permet une maîtrise des coûts car il utilise moins de matériaux et est plus rapide à installer par rapport à une solution conventionnelle chutes séparées EU/EV. Des embranchements préfabriqués à la gamme permettent des économies supplémentaires d'installation.

Alignement simple

Tous les raccords Geberit Silent-PP sont dotés d'un marquage tous les 30° permettant un alignement rapide et simple du système complet.



Profondeur d'emboîtement visible

L'indicateur de profondeur d'emboîtement fait office de butée et permet de contrôler facilement la profondeur d'emboîtement. C'est un atout supplémentaire pour vous en termes de sécurité et d'étanchéité durable dans des réseaux d'évacuation.

QUE DES AVANTAGES À OPTER POUR GEBERIT SILENT-PP



Confort d'installation : système à emboîtement sans colle



Économique : une chute au lieu de deux garantit moins de matériaux et plus de rapidité d'installation



Évacuation silencieuse



Gain de temps d'installation : système à emboîtement sans colle permettant une installation rapide et fiable

Certifications Silent-PP



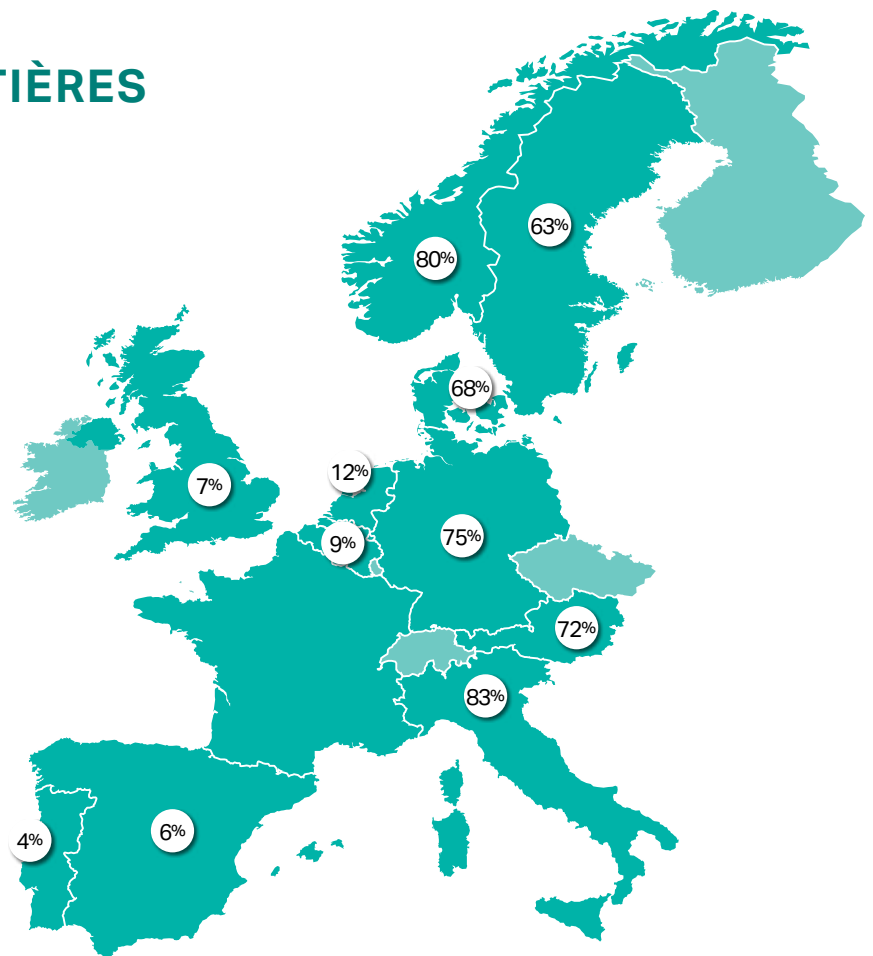
Silent-PP, système sous avis technique n°14.1/21-2314

ESA4

Classe acoustique ESA4

SYSTÈME ÉPROUVÉ HORS DE NOS FRONTIÈRES

Le marché de l'évacuation à l'échelle européenne est constitué de 4 grandes familles : le PP à emboîter, le PE à souder, le PVC à coller et la fonte avec une prédominance des technologies PP et PVC. La technologie d'évacuation en PP est une solution éprouvée et largement répandue hors de nos frontières.











* Source interne Geberit 2022



% de répartition PP*

RACCORDEMENTS SILENT-PP AUX APPAREILS SANITAIRES

Appareil sanitaire	Diamètre de raccordement appareil sanitaire	Élément de raccordement en PVC	Référence Geberit	Diamètre raccordement Silent-PP	Remarque	Illustration
WC au sol 	d110 mm		390.592.11.1	 d110 mm	Sortie horizontale	
	d90 mm		390.593.11.1	 d110 mm	Sortie latérale ou verticale	
			390.493.11.1	 d90 mm		
	d100 mm		391.739.00.1	 d110 mm	Embout mâle (à coller sur PVC ou à emboîter Silent-PP)	
WC suspendu 	d100 mm		391.739.00.1	 d110 mm	Embout femelle avec joint à lèvres (à emboîter) Embout mâle (à coller sur PVC ou à emboîter Silent-PP)	
Lavabo, évier, douche, baignoire (siphon avec écrou de serrage) 	d32 ou 40 mm		Tous les raccords Silent-PP	 d32 mm	Emboîter le tube du siphon dans la manchette (joint EPDM)	
Lavabo, siphon lave linge/vaisselle (siphon avec tubulure PVC ou autre) 	d32 mm		390.083.14.1 + 152.495.00.1	 d32 mm	Emboîter le tube du siphon dans la manchette (joint EPDM)	
	d40 mm		390.183.14.1 + 152.496.00.1	 d40 mm		

RACCORDEMENTS SILENT-PP AUX RÉSEAUX PVC

Sens de l'évacuation (flux) : Silent-PP vers PVC							
Réseau aval	Diamètre	Réseau amont	Diamètre	Référence Geberit	Remarque	Illustration	
PVC	d100 mm	Silent-PP	d90 mm	359.144.11.1		Embout femelle d90 avec joint à lèvres (à emboîter Silent-PP) Embout mâle d100 (à coller sur PVC)	
			d110 mm	391.749.00.1		Embout femelle d110 avec joint à lèvres (à emboîter Silent-PP) Embout mâle d100 (à coller sur PVC)	
	d50 mm		d50 mm	154.298.00.1		Embout femelle d50 avec joint à lèvres (à emboîter Silent-PP) Embout femelle d50 (à coller sur PVC)	
	d40 mm		d40 mm	154.297.00.1		Embout femelle d40 avec joint à lèvres (à emboîter Silent-PP) Embout femelle d40 (à coller sur PVC)	
	d50 mm		d50 mm	391.719.00.1		Embout femelle d50 avec joint à lèvres (à emboîter Silent-PP) Embout mâle d50 (à coller sur PVC)	
	d40 mm		d40 mm	391.709.00.1		Embout femelle d40 avec joint à lèvres (à emboîter Silent-PP) Embout mâle d40 (à coller sur PVC)	

Sens de l'évacuation (flux) : PVC vers Silent-PP							
Réseau aval	Diamètre	Réseau amont	Diamètre	Référence Geberit transition	Remarque	Illustration	
Silent-PP	d40 mm	PVC	d40 mm	391.709.00.1		Embout femelle d40 avec joint à lèvres (à emboîter PVC) Embout mâle d40 (à emboîter Silent-PP)	
	d50 mm		d50 mm	391.719.00.1		Embout femelle d50 avec joint à lèvres (à emboîter PVC) Embout mâle d50 (à emboîter Silent-PP)	
	d110		d100 mm	391.739.00.1		Embout femelle d100 avec joint à lèvres (à emboîter PVC) Embout mâle d110 (à emboîter Silent-PP)	

RAPIDITÉ ET FIABILITÉ D'INSTALLATION

L'ASSEMBLAGE PAR EMBOÎTEMENT SANS OUTIL ET SANS COLLE

MISE EN ŒUVRE

- 1** Couper les tubes Geberit à angle droit par rapport à leur axe longitudinal. Utiliser des lames de scie ou molettes pour matière synthétique.



- 2** Ébavurer l'arête de coupe du tube Geberit à l'intérieur.

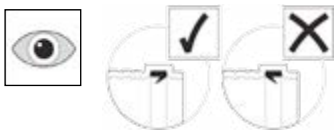


- 3** Chanfreiner l'arête de coupe du tube Geberit à l'extérieur. Observer les cotes de chanfreinage.



RÉALISATION DE RACCORDEMENTS EMBOÎTÉS

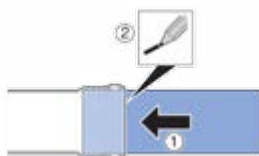
- ✓ Le joint à lèvres est positionné correctement dans le moule de manchon et est intact.



- 1** Nettoyer la face intérieure du manchon avec le gel à lèvres et l'extrémité à emboîter à l'aide d'un chiffon propre.

- 2** Enduire uniformément l'extrémité à emboîter de lubrifiant pour joint.

- 3** Introduire l'extrémité à emboîter avec une légère rotation jusqu'au fond du manchon et marquer la profondeur d'emboîtement sur le tube le long de l'arête de manchon.



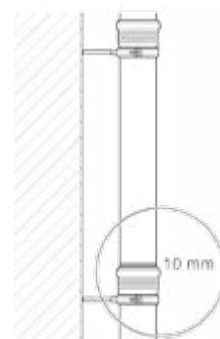
- 4** Retirer de 10 mm l'extrémité de tube introduite dans le manchon à emboîter pour permettre l'absorption du changement de longueur dû à la variation de température dans les manchons à emboîter.



- i** Cette compensation de la dilatation ne s'applique qu'aux tubes à manchons et non aux raccords et adaptateurs ≤ 50 cm. Les raccords doivent toujours être introduits dans le manchon à emboîter jusqu'au marquage de la profondeur d'emboîtement.

- 5** Fixer les tubes au corps de bâtiment à l'aide de colliers.

- 6** Pour la fixation verticale des conduites, fixer chacun des tubes à manchon par des colliers coulissants sous le manchon. Ceci empêche un glissement ultérieur des extrémités de tube retirées de 10 mm.



- i** Les tronçons de conduites doivent être dotés tous les 3 m ou une fois par étage d'une telle compensation de dilatation de 10 mm.

NOS COMPÉTENCES QUALITÉ ENVIRONNEMENTALE ET DÉVELOPPEMENT DURABLE

LE DÉVELOPPEMENT DURABLE **EN POINT DE MIRE**

SILENT-PP

UNE CONCEPTION PRODUIT ÉCOLOGIQUE



Geberit Silent-PP possède un assortiment complet de tubes et de raccords permettant un montage rapide, simple, sûr et économique.



Le système d'évacuation Geberit Silent-PP est exempt de PVC et fabriqué exclusivement avec des polymères non toxiques. De plus, son utilisation est sans colle et sans solvants nocifs.



La gamme de raccords et tubes Geberit Silent-PP est fabriquée uniquement avec des matériaux entièrement recyclables.



Geberit Silent-PP rend possible l'évacuation en chute unique contrairement à une solution conventionnelle de 2 chutes séparées EU/EV. Au-delà des gains d'espace, ce système nécessite moins de matériaux pour des économies significatives et une réduction de 50 % de l'empreinte carbone.

LE LABEL ECOVADIS

PLATINIUM

POUR GEBERIT

Le groupe Geberit s'est vu attribuer la note de platine par Ecovadis pour sa gestion de la durabilité. La médaille de platine, qui est la plus haute note possible attribuée à la suite d'une évaluation par Ecovadis, reflète désormais aussi cet engagement. Geberit se retrouve ainsi dans le top 1 % des entreprises répertoriées par Ecovadis. De cette façon, les clients et les fournisseurs peuvent être assurés que Geberit a mis en place une gestion complète de la durabilité.

QU'EST-CE QU'ECOVADIS ?






Depuis sa création en 2007, la plateforme Ecovadis s'est développée pour devenir l'un des plus grands fournisseurs mondiaux d'évaluations de la durabilité des entreprises, créant un réseau mondial de plus de 65 000 entreprises évaluées. Ecovadis réalise des évaluations des risques et des performances dans 200 branches et dans 150 pays.

Le système d'analyse se base sur 21 indicateurs répartis en quatre thèmes : Environnement, Travail et droits de l'homme, Éthique et Achats durables.



TABLEAU DE RÉFÉRENCES SILENT-PP



Référence		Désignation	EAN	Unité	Cond. Mini
Tube avec manchon					
Longueur 15 cm					
390.000.14.1		Tube Geberit Silent-PP avec manchon: d=32mm, L=15cm	4025416970545	Pièce	30
390.100.14.1		Tube Geberit Silent-PP avec manchon: d=40mm, L=15cm	4025416935643	Pièce	20
390.200.14.1		Tube Geberit Silent-PP avec manchon: d=50mm, L=15cm	4025416936206	Pièce	30
390.400.14.1		Tube Geberit Silent-PP avec manchon: d=90mm, L=15cm	4025416936848	Pièce	20
390.500.14.1		Tube Geberit Silent-PP avec manchon: d=110mm, L=15cm	4025416937210	Pièce	20
Longueur 25 cm					
390.001.14.1		Tube Geberit Silent-PP avec manchon: d=32mm, L=25cm	4025416970651	Pièce	30
390.101.14.1		Tube Geberit Silent-PP avec manchon: d=40mm, L=25cm	4025416935957	Pièce	20
390.201.14.1		Tube Geberit Silent-PP avec manchon: d=50mm, L=25cm	4025416936213	Pièce	30
390.401.14.1		Tube Geberit Silent-PP avec manchon: d=90mm, L=25cm	4025416936855	Pièce	20
390.501.14.1		Tube Geberit Silent-PP avec manchon: d=110mm, L=25cm	4025416937227	Pièce	20
Longueur 50 cm					
390.002.14.1		Tube Geberit Silent-PP avec manchon: d=32mm, L=50cm	4025416970668	Pièce	30
390.102.14.1		Tube Geberit Silent-PP avec manchon: d=40mm, L=50cm	4025416935964	Pièce	20
390.202.14.1		Tube Geberit Silent-PP avec manchon: d=50mm, L=50cm	4025416936220	Pièce	30
390.402.14.1		Tube Geberit Silent-PP avec manchon: d=90mm, L=50cm	4025416936862	Pièce	20
390.502.14.1		Tube Geberit Silent-PP avec manchon: d=110mm, L=50cm	4025416937234	Pièce	20
Longueur 100 cm					
390.004.14.1		Tube Geberit Silent-PP avec manchon: d=32mm, L=100cm	4025416970675	Pièce	10
390.104.14.1		Tube Geberit Silent-PP avec manchon: d=40mm, L=100cm	4025416935971	Pièce	10
390.204.14.1		Tube Geberit Silent-PP avec manchon: d=50mm, L=100cm	4025416936237	Pièce	10
390.404.14.1		Tube Geberit Silent-PP avec manchon: d=90mm, L=100cm	4025416936879	Pièce	6
390.504.14.1		Tube Geberit Silent-PP avec manchon: d=110mm, L=100cm	4025416937241	Pièce	4
Longueur 150 cm					
390.005.14.1		Tube Geberit Silent-PP avec manchon: d=32mm, L=150cm	4025416970682	Pièce	10
390.105.14.1		Tube Geberit Silent-PP avec manchon: d=40mm, L=150cm	4025416935988	Pièce	10
390.205.14.1		Tube Geberit Silent-PP avec manchon: d=50mm, L=150cm	4025416936244	Pièce	10
390.405.14.1		Tube Geberit Silent-PP avec manchon: d=90mm, L=150cm	4025416936886	Pièce	6
390.505.14.1		Tube Geberit Silent-PP avec manchon: d=110mm, L=150cm	4025416937258	Pièce	4
Longueur 200 cm					
390.006.14.1		Tube Geberit Silent-PP avec manchon: d=32mm, L=200cm	4025416970699	Pièce	10
390.106.14.1		Tube Geberit Silent-PP avec manchon: d=40mm, L=200cm	4025416935995	Pièce	10
390.206.14.1		Tube Geberit Silent-PP avec manchon: d=50mm, L=200cm	4025416936251	Pièce	10
390.406.14.1		Tube Geberit Silent-PP avec manchon: d=90mm, L=200cm	4025416936893	Pièce	6
390.506.14.1		Tube Geberit Silent-PP avec manchon: d=110mm, L=200cm	4025416937265	Pièce	4
Longueur 300 cm					
390.007.14.1		Tube Geberit Silent-PP avec manchon: d=32mm, L=300cm	4025416970705	Pièce	10
390.107.14.1		Tube Geberit Silent-PP avec manchon: d=40mm, L=300cm	4025416936008	Pièce	10
390.207.14.1		Tube Geberit Silent-PP avec manchon: d=50mm, L=300cm	4025416936268	Pièce	10
390.407.14.1		Tube Geberit Silent-PP avec manchon: d=90mm, L=300cm	4025416936909	Pièce	6
390.507.14.1		Tube Geberit Silent-PP avec manchon: d=110mm, L=300cm	4025416937272	Pièce	4

Référence		Désignation	EAN	Unité	Cond. Mini
Tube avec deux manchons					
Longueur 50 cm					
390.010.14.1		Tube Geberit Silent-PP avec deux manchons: d=32mm, L=50cm	4025416970859	Pièce	30
390.110.14.1		Tube Geberit Silent-PP avec deux manchons: d=40mm, L=50cm	4025416936015	Pièce	20
390.210.14.1		Tube Geberit Silent-PP avec deux manchons: d=50mm, L=50cm	4025416936275	Pièce	25
390.410.14.1		Tube Geberit Silent-PP avec deux manchons: d=90mm, L=50cm	4025416936916	Pièce	20
390.510.14.1		Tube Geberit Silent-PP avec deux manchons: d=110mm, L=50cm	4025416937289	Pièce	15
Longueur 100 cm					
390.011.14.1		Tube Geberit Silent-PP avec deux manchons: d=32mm, L=100cm	4025416970866	Pièce	10
390.111.14.1		Tube Geberit Silent-PP avec deux manchons: d=40mm, L=100cm	4025416936022	Pièce	10
390.211.14.1		Tube Geberit Silent-PP avec deux manchons: d=50mm, L=100cm	4025416936282	Pièce	10
390.411.14.1		Tube Geberit Silent-PP avec deux manchons: d=90mm, L=100cm	4025416936923	Pièce	6
390.511.14.1		Tube Geberit Silent-PP avec deux manchons: d=110mm, L=100cm	4025416937296	Pièce	4
Longueur 150 cm					
390.012.14.1		Tube Geberit Silent-PP avec deux manchons: d=32mm, L=150cm	4025416970873	Pièce	10
390.112.14.1		Tube Geberit Silent-PP avec deux manchons: d=40mm, L=150cm	4025416936039	Pièce	10
390.212.14.1		Tube Geberit Silent-PP avec deux manchons: d=50mm, L=150cm	4025416936299	Pièce	10
390.412.14.1		Tube Geberit Silent-PP avec deux manchons: d=90mm, L=150cm	4025416936930	Pièce	6
390.512.14.1		Tube Geberit Silent-PP avec deux manchons: d=110mm, L=150cm	4025416937302	Pièce	4
Longueur 200 cm					
390.013.14.1		Tube Geberit Silent-PP avec deux manchons: d=32mm, L=200cm	4025416970880	Pièce	10
390.113.14.1		Tube Geberit Silent-PP avec deux manchons: d=40mm, L=200cm	4025416936046	Pièce	10
390.213.14.1		Tube Geberit Silent-PP avec deux manchons: d=50mm, L=200cm	4025416936305	Pièce	10
390.413.14.1		Tube Geberit Silent-PP avec deux manchons: d=90mm, L=200cm	4025416936947	Pièce	6
390.513.14.1		Tube Geberit Silent-PP avec deux manchons: d=110mm, L=200cm	4025416937319	Pièce	4
Longueur 300 cm					
390.014.14.1		Tube Geberit Silent-PP avec deux manchons: d=32mm, L=300cm	4025416971504	Pièce	10
390.114.14.1		Tube Geberit Silent-PP avec deux manchons: d=40mm, L=300cm	4025416936053	Pièce	10
390.214.14.1		Tube Geberit Silent-PP avec deux manchons: d=50mm, L=300cm	4025416936312	Pièce	10
390.414.14.1		Tube Geberit Silent-PP avec deux manchons: d=90mm, L=300cm	4025416936954	Pièce	6
390.514.14.1		Tube Geberit Silent-PP avec deux manchons: d=110mm, L=300cm	4025416937326	Pièce	4

Référence		Désignation	EAN	Unité	Cond. Mini
Coude 15°					
390.020.14.1		Coude Geberit Silent-PP: 15°, d=32mm	4025416084747	Pièce	10
390.120.14.1		Coude Geberit Silent-PP: 15°, d=40mm	4025416936091	Pièce	10
390.220.14.1		Coude Geberit Silent-PP: 15°, d=50mm	4025416936350	Pièce	10
390.320.14.1		Coude Geberit Silent-PP: 15°, d=75mm	4025416936701	Pièce	10
390.420.14.1		Coude Geberit Silent-PP: 15°, d=90mm	4025416936992	Pièce	10
390.520.14.1		Coude Geberit Silent-PP: 15°, d=110mm	4025416937364	Pièce	10
Coude 30°					
390.021.14.1		Coude Geberit Silent-PP: 30°, d=32mm	4025416085539	Pièce	10
390.121.14.1		Coude Geberit Silent-PP: 30°, d=40mm	4025416936107	Pièce	10
390.221.14.1		Coude Geberit Silent-PP: 30°, d=50mm	4025416936367	Pièce	10
390.321.14.1		Coude Geberit Silent-PP: 30°, d=75mm	4025416936718	Pièce	10
390.421.14.1		Coude Geberit Silent-PP: 30°, d=90mm	4025416937005	Pièce	10
390.521.14.1		Coude Geberit Silent-PP: 30°, d=110mm	4025416937371	Pièce	10
Coude 45°					
390.022.14.1		Coude Geberit Silent-PP: 45°, d=32mm	4025416084556	Pièce	10
390.122.14.1		Coude Geberit Silent-PP: 45°, d=40mm	4025416936114	Pièce	10
390.222.14.1		Coude Geberit Silent-PP: 45°, d=50mm	4025416936374	Pièce	10
390.322.14.1		Coude Geberit Silent-PP: 45°, d=75mm	4025416936725	Pièce	10
390.422.14.1		Coude Geberit Silent-PP: 45°, d=90mm	4025416937012	Pièce	10
390.522.14.1		Coude Geberit Silent-PP: 45°, d=110mm	4025416937388	Pièce	10
Coude 67,5°					
390.023.14.1		Coude Geberit Silent-PP: 67,5°, d=32mm	4025416084693	Pièce	10
390.123.14.1		Coude Geberit Silent-PP: 67,5°, d=40mm	4025416936121	Pièce	10
390.223.14.1		Coude Geberit Silent-PP: 67,5°, d=50mm	4025416936381	Pièce	10
390.323.14.1		Coude Geberit Silent-PP: 67,5°, d=75mm	4025416936732	Pièce	10
390.423.14.1		Coude Geberit Silent-PP: 67,5°, d=90mm	4025416937029	Pièce	10
390.523.14.1		Coude Geberit Silent-PP: 67,5°, d=110mm	4025416937395	Pièce	10
Coude 87,5°					
390.024.14.1		Coude Geberit Silent-PP: 87,5°, d=32mm	4025416085416	Pièce	10
390.124.14.1		Coude Geberit Silent-PP: 87,5°, d=40mm	4025416936138	Pièce	10
390.224.14.1		Coude Geberit Silent-PP: 87,5°, d=50mm	4025416936398	Pièce	10
390.424.14.1		Coude Geberit Silent-PP: 87,5°, d=90mm	4025416937036	Pièce	10
390.524.14.1		Coude Geberit Silent-PP: 87,5°, d=110mm	4025416937401	Pièce	10
Embranchement 45°					
390.030.14.1		Embranchement 45° Geberit Silent-PP: d=32mm, d1=32mm	4025416084709	Pièce	10
390.130.14.1		Embranchement 45° Geberit Silent-PP: d=40mm, d1=32mm	4025416085409	Pièce	10
390.131.14.1		Embranchement 45° Geberit Silent-PP: d=40mm, d1=40mm	4025416936152	Pièce	10
390.230.14.1		Embranchement 45° Geberit Silent-PP: d=50mm, d1=32mm	4025416085423	Pièce	10
390.231.14.1		Embranchement 45° Geberit Silent-PP: d=50mm, d1=40mm	4025416936435	Pièce	10
390.232.14.1		Embranchement 45° Geberit Silent-PP: d=50mm, d1=50mm	4025416936442	Pièce	10
390.432.14.1		Embranchement 45° Geberit Silent-PP: d=90mm, d1=50mm	4025416937067	Pièce	10
390.434.14.1		Embranchement 45° Geberit Silent-PP: d=90mm, d1=90mm	4025416937081	Pièce	10
390.531.14.1		Embranchement 45° Geberit Silent-PP: d=110mm, d1=40mm	4025416937432	Pièce	5
390.532.14.1		Embranchement 45° Geberit Silent-PP: d=110mm, d1=50mm	4025416937449	Pièce	5
390.534.14.1		Embranchement 45° Geberit Silent-PP: d=110mm, d1=90mm	4025416937463	Pièce	10
390.535.14.1		Embranchement 45° Geberit Silent-PP: d=110mm, d1=110mm	4025416937470	Pièce	10
Embranchement 45° à Deux Départs					
390.469.14.1		Embranchement 45° Geberit Silent-PP à deux départs: d=90mm, d1=50mm, d2=50mm	4025416762478	Pièce	10
390.569.14.1		Embranchement 45° Geberit Silent-PP à deux départs: d=110mm, d1=50mm, d2=50mm	4025416937609	Pièce	10
Embranchement 87,5°					
390.046.14.1		Embranchement 87,5° Geberit Silent-PP: d=32mm, d1=32mm	4025416971184	Pièce	10
390.147.14.1		Embranchement 87,5° Geberit Silent-PP: d=40mm, d1=40mm	4025416936169	Pièce	10
390.247.14.1		Embranchement 87,5° Geberit Silent-PP: d=50mm, d1=40mm	4025416936459	Pièce	10
390.248.14.1		Embranchement 87,5° Geberit Silent-PP: d=50mm, d1=50mm	4025416936466	Pièce	10
390.448.14.1		Embranchement 87,5° Geberit Silent-PP: d=90mm, d1=50mm	4025416937098	Pièce	10
390.547.14.1		Embranchement 87,5° Geberit Silent-PP: d=110mm, d1=40mm	4025416937487	Pièce	5
390.548.14.1		Embranchement 87,5° Geberit Silent-PP: d=110mm, d1=50mm	4025416937494	Pièce	5

Référence		Désignation	EAN	Unité	Cond. Mini
Té pied-de-biche 87,5°					
390.454.14.1		Té pied-de-biche 87,5° Geberit Silent-PP: d=90mm, d1=90mm	4025416937111	Pièce	10
390.554.14.1		Té pied-de-biche 87,5° Geberit Silent-PP: d=110mm, d1=90mm	4025416937517	Pièce	10
390.555.14.1		Té pied-de-biche 87,5° Geberit Silent-PP: d=110mm, d1=110mm	4025416937524	Pièce	10
390.466.14.1		Té pied-de-biche 87,5° Geberit Silent-PP à deux départs: d=90mm, d1=90mm, d2=90mm	4025416937166	Pièce	10
390.566.14.1		Té pied-de-biche 87,5° Geberit Silent-PP à deux départs: d=110mm, d1=110mm, d2=110mm	4025416937579	Pièce	10
Embranchement Combiné 87,5° avec Départ Coudé					
390.456.14.1		Embranchement combiné 87,5° Geberit Silent-PP avec départ coudé: d=90mm, d1=90mm, d2=50mm	4025416153306	Pièce	5
390.556.14.1		Embranchement combiné 87,5° Geberit Silent-PP avec départ coudé: d=110mm, d1=90mm, d2=50mm	4025416153313	Pièce	5
390.558.14.1		Embranchement combiné 87,5° Geberit Silent-PP avec départ coudé: d=110mm, d1=110mm, d2=50mm	4025416153337	Pièce	5
Embranchement Parallèle 45°					
390.457.14.1		Embranchement parallèle 45° Geberit Silent-PP: d=90mm, d1=90mm	4025416937128	Pièce	10
390.557.14.1		Embranchement parallèle 45° Geberit Silent-PP: d=110mm, d1=110mm	4025416937531	Pièce	10
Embranchement Equerre 87,5°					
390.459.14.1		Embranchement équerre 87,5° Geberit Silent-PP: d=90mm, d1=90mm, d2=90mm	4025416937135	Pièce	10
390.559.14.1		Embranchement équerre 87,5° Geberit Silent-PP: d=110mm, d1=110mm, d2=110mm	4025416937548	Pièce	10
Embranchement Combiné 87,5° avec Départ Coudé à Gauche					
390.470.14.1		Embranchement combiné 87,5° Geberit Silent-PP avec départ coudé à gauche: d=90mm, d1=90mm, d2=50mm	4025416296171	Pièce	5
390.570.14.1		Embranchement combiné 87,5° Geberit Silent-PP avec départ coudé à gauche: d=110mm, d1=90mm, d2=50mm	4025416296263	Pièce	5
390.578.14.1		Embranchement combiné 87,5° Geberit Silent-PP avec départ coudé à gauche: d=110mm, d1=110mm, d2=50mm	4025416296300	Pièce	5
Embranchement Combiné 87,5° avec Départ Coudé à Droite					
390.462.14.1		Embranchement combiné 87,5° Geberit Silent-PP avec départ coudé à droite: d=90mm, d1=90mm, d2=50mm	4025416296133	Pièce	5
390.562.14.1		Embranchement combiné 87,5° Geberit Silent-PP avec départ coudé à droite: d=110mm, d1=90mm, d2=50mm	4025416296201	Pièce	5
390.565.14.1		Embranchement combiné 87,5° Geberit Silent-PP avec départ coudé à droite: d=110mm, d1=110mm, d2=50mm	4025416296232	Pièce	5
Réduction Excentrique					
390.279.14.1		Réduction excentrique Geberit Silent-PP: d=50mm, d1=32mm	4025416085447	Pièce	10
390.271.14.1		Réduction excentrique Geberit Silent-PP: d=50mm, d1=40mm	4025416936473	Pièce	10
390.471.14.1		Réduction excentrique Geberit Silent-PP: d=90mm, d1=40mm	4025416937173	Pièce	10
390.472.14.1		Réduction excentrique Geberit Silent-PP: d=90mm, d1=50mm	4025416937180	Pièce	10
390.571.14.1		Réduction excentrique Geberit Silent-PP: d=110mm, d1=40mm	4025416937616	Pièce	10
390.572.14.1		Réduction excentrique Geberit Silent-PP: d=110mm, d1=50mm	4025416937623	Pièce	10
390.574.14.1		Réduction excentrique Geberit Silent-PP: d=110mm, d1=90mm	4025416937647	Pièce	10
Réduction Excentrique Courte					
390.474.14.1		Réduction excentrique Geberit Silent-PP, courte: d=90mm, d1=50mm	4025416295778	Pièce	10
390.575.14.1		Réduction excentrique Geberit Silent-PP, courte: d=110mm, d1=50mm	4025416295846	Pièce	10
390.577.14.1		Réduction excentrique Geberit Silent-PP, courte: d=110mm, d1=90mm	4025416295907	Pièce	10
390.179.14.1		Réduction concentrique Geberit Silent-PP, courte: d=40mm, d1=32mm	4025416085430	Pièce	10
390.278.14.1		Réduction concentrique Geberit Silent-PP, courte: d=50mm, d1=40mm	4025416936480	Pièce	10
Coude de Réduction 87,5°					
390.225.14.1		Coude de réduction 87,5° Geberit Silent-PP: d=40mm, d1=50mm	4025416936404	Pièce	10

Référence		Désignation	EAN	Unité	Cond. Mini
Pièce de Nettoyage 90° avec Trappe de Visite Ronde					
390.227.14.1		Pièce de nettoyage 90° Geberit Silent-PP avec trappe de visite ronde: d=50mm	4025416936411	Pièce	10
390.427.14.1		Pièce de nettoyage 90° Geberit Silent-PP avec trappe de visite ronde: d=90mm	4025416937043	Pièce	10
390.527.14.1		Pièce de nettoyage 90° Geberit Silent-PP avec trappe de visite ronde: d=110mm	4025416937418	Pièce	10
Pièce de Nettoyage 90° avec Trappe de Visite Ovale					
390.503.14.1		Pièce de nettoyage 90° Geberit Silent-PP avec trappe de visite ovale: d=110mm	4025416291312	Pièce	1
Manchette de Transition sur Fonte					
390.595.14.1		Manchette de transition sur fonte Geberit Silent-PP: d=104-110mm	4025416728573	Pièce	20
367.009.16.1		Manchette de transition Geberit sur fonte: d=90mm, d1=110mm	4025416030508	Pièce	1
Manchon à Emboîter Double					
390.016.14.1		Manchon à emboîter double Geberit Silent-PP: d=32mm	4025416084204	Pièce	10
390.116.14.1		Manchon à emboîter double Geberit Silent-PP: d=40mm	4025416936060	Pièce	10
390.216.14.1		Manchon à emboîter double Geberit Silent-PP: d=50mm	4025416936329	Pièce	10
390.416.14.1		Manchon à emboîter double Geberit Silent-PP: d=90mm	4025416936961	Pièce	10
390.516.14.1		Manchon à emboîter double Geberit Silent-PP: d=110mm	4025416937333	Pièce	5
Manchon Long					
390.118.14.1		Manchon long Geberit Silent-PP: d=40mm	4025416936084	Pièce	10
390.218.14.1		Manchon long Geberit Silent-PP: d=50mm	4025416936343	Pièce	10
390.418.14.1		Manchon long Geberit Silent-PP: d=90mm	4025416936985	Pièce	5
390.518.14.1		Manchon long Geberit Silent-PP: d=110mm	4025416937357	Pièce	5
Manchon Double					
390.017.14.1		Manchon double Geberit Silent-PP: d=32mm	4025416084235	Pièce	10
390.117.14.1		Manchon double Geberit Silent-PP: d=40mm	4025416936077	Pièce	10
390.217.14.1		Manchon double Geberit Silent-PP: d=50mm	4025416936336	Pièce	10
390.417.14.1		Manchon double Geberit Silent-PP: d=90mm	4025416936978	Pièce	10
390.517.14.1		Manchon double Geberit Silent-PP: d=110mm	4025416937340	Pièce	5
Raccord de transition sur PVC					
391.709.00.1		Tubulure intermédiaire Geberit PP-HT du PP sur PVC: d=40mm, d1=40mm	4025416347507	Pièce	20
391.719.00.1		Tubulure intermédiaire Geberit PP-HT du PP sur PVC: d=50mm, d1=50mm	4025416347545	Pièce	20
391.739.00.1		Tubulure intermédiaire Geberit PP-HT du PP sur PVC: d=100mm, d1=110mm	4025416347613	Pièce	10
391.749.00.1		Tubulure intermédiaire Geberit PP-HT du PP sur PVC: d=110mm, d1=100mm	4025416347637	Pièce	20
359.144.11.1		Raccord de transition Geberit sur PVC: d=90mm, d1=100mm, d2=94mm, blanc alpin	4025416061137	Pièce	1
154.298.00.1		Raccord de transition Geberit sur PVC: d=50mm, di=50mm	4025416095835	Pièce	1
154.297.00.1		Raccord de transition Geberit sur PVC: d=40mm, di=40mm	4025416321668	Pièce	1

Référence		Désignation	EAN	Unité	Cond. Mini
Coude de Raccordement 90°					
390.083.14.1		Coude de raccordement 90° Geberit Silent-PP: d=32mm, d1=46mm	4025416085546	Pièce	10
390.183.14.1		Coude de raccordement 90° Geberit Silent-PP: d=40mm, d1=46mm	4025416936183	Pièce	10
390.283.14.1		Coude de raccordement 90° Geberit Silent-PP: d=50mm, d1=46mm	4025416936503	Pièce	10
390.284.14.1		Coude de raccordement 90° Geberit Silent-PP: d=50mm, d1=58mm	4025416936510	Pièce	10
Coude de Raccordement 90° Long					
390.186.14.1		Coude de raccordement 90° Geberit Silent-PP long: d=40mm, d1=46mm	4025416936190	Pièce	10
Manchette					
152.495.00.1		Manchette Geberit: d=32mm, d1=46mm, noir	4025416018988	Pièce	1
152.496.00.1		Manchette Geberit: d=40mm, d1=46mm, noir	4025416018995	Pièce	1
Coude de Raccordement 87,5° (WC au sol)					
390.493.11.1		Coude de raccordement 87,5° Geberit Silent-PP pour WC: d=90mm	4025416723769	Pièce	10
390.593.11.1		Coude de raccordement 87,5° Geberit Silent-PP pour WC: d=110mm	4025416723639	Pièce	10
Manchon de Raccordement droit (WC au sol)					
390.592.11.1		Manchon de raccordement Geberit Silent-PP pour WC: d=110mm	4025416723592	Pièce	10
Coude de raccordement (WC suspendu Geberit)					
366.061.16.1		Coude de raccordement 90° Geberit PE pour WC suspendu: d=90mm, d1=90mm	4025416028925	Pièce	1
367.070.16.1		Coude de raccordement 90° Geberit PE pour WC suspendu: d=110mm, d1=90mm	4025416160946	Pièce	1
Bouchon pour Manchon					
390.128.14.1		Bouchon pour manchon Geberit Silent-PP: d=40mm	4025416756385	Pièce	10
390.228.14.1		Bouchon pour manchon Geberit Silent-PP: d=50mm	4025416936428	Pièce	10
390.428.14.1		Bouchon pour manchon Geberit Silent-PP: d=90mm	4025416937050	Pièce	10
390.528.14.1		Bouchon pour manchon Geberit Silent-PP: d=110mm	4025416937425	Pièce	10
Collier Isolé avec Manchon Fileté					
390.099.26.1		Collier isolé Geberit, avec manchon fileté M8/M10: di=32mm	4025416099543	Pièce	25
390.199.26.1		Collier isolé Geberit, avec manchon fileté M8/M10: di=40mm	4025416099512	Pièce	25
390.299.26.1		Collier isolé Geberit, avec manchon fileté M8/M10: di=50mm	4025416099505	Pièce	25
390.499.26.1		Collier isolé Geberit, avec manchon fileté M8/M10: di=90mm	4025416099529	Pièce	25
390.599.26.1		Collier isolé Geberit, avec manchon fileté M8/M10: di=110mm	4025416099536	Pièce	25
Lubrifiant					
953.761.00.1		Lubrifiant pour joint Geberit 250 ml	4025416134077	Pièce	1
Outil de Chanfreinage					
358.501.00.1		Outil de chanfreinage Geberit	4025416159414	Pièce	1

Geberit s.a.r.l.
Z.A. du Bois Gasseau
CS 40252 Samoreau
77215 AVON CEDEX
Tél. : +33 1 60 71 66 66

service.commercial@geberit.com

www.geberit.fr/silent-pp